



ESTADO DA PARAÍBA
PODER EXECUTIVO
PREFEITURA MUNICIPAL DE SÃO FRANCISCO

PRESTAÇÃO DE CONTAS
ANUAL
EXERCÍCIO 2010


Administração:
JOSÉ ROFRANTS LOPES CASIMIRO


Município: SAO FRANCISCO
 Poder: EXECUTIVO
 PRESTAÇÃO DE CONTAS DO EXERCÍCIO DE 2010

Anexo XII
 Balanço Orçamentário (Consolidado)

RECEITA				DESPESA			
TÍTULOS	Previsão	Execução	Diferenças	TÍTULOS	Fixação	Execução	Diferenças
RECEITAS CORRENTES	7.732.706,00	7.381.923,16	350.782,84	Créditos Orçamentários e Suplementares	7.740.179,34	6.584.037,98	1.156.141,36
RECEITA TRIBUTÁRIA	79.929,00	140.806,91	60.877,91	Créditos Especiais	194.766,66	228.520,54	33.753,88
RECEITA PATRIMONIAL	47.031,00	21.410,00	25.621,00	Créditos Extraordinários			
RECEITA DE SERVIÇOS	45.032,00	2.304,99	42.727,01				
TRANSFERÊNCIAS CORRENTES	7.547.325,00	7.200.547,61	346.777,39				
OUTRAS RECEITAS CORRENTES	13.389,00	16.853,65	3.464,65				
RECEITAS DE CAPITAL	1.190.000,00	417.766,00	772.234,00				
ALIENAÇÃO DE BENS MÓVEIS	20.000,00		20.000,00				
TRANSFERÊNCIAS DE CAPITAL	1.170.000,00	417.766,00	752.234,00				
DEDUÇÕES DA RECEITA CORRENTE	(1.124.260,00)	(1.030.297,53)	93.962,47				
SOMA	7.798.446,00	6.769.391,63	1.029.054,37	SOMA	7.934.946,00	6.812.558,52	1.122.387,48
Déficits	136.500,00	43.166,89	93.333,11	Superávits			
TOTAL	7.934.946,00	6.812.558,52	1.122.387,48	TOTAL	7.934.946,00	6.812.558,52	1.122.387,48


 JOSE RÓFRANTS LOPES CASIMIRO
 PREFEITO


 ALAIDE MARQUES DE SOUSA
 CONTADORA


 GUILHERME ELIAS FERREIRA
 TESOUREIRO


 CARLISA PIRES XAVIER
 SEC DE FINANÇAS


Anexo XIII
 Balanço Financeiro (Consolidado)

RECEITA				DESPESA			
TÍTULOS	\$	\$	\$	TÍTULOS	\$	\$	\$
ORÇAMENTÁRIA			6.769.391,63	ORÇAMENTÁRIA			6.812.558,52
RECEITAS CORRENTES		7.381.923,16		LEGISLATIVA	352.682,36		
RECEITA TRIBUTÁRIA	140.806,91			ADMINISTRAÇÃO	1.503.925,21		
RECEITA PATRIMONIAL	21.410,00			ASSISTÊNCIA SOCIAL	419.829,66		
RECEITA DE SERVIÇOS	2.304,99			SAÚDE	1.517.453,76		
TRANSFERÊNCIAS CORRENTES	7.200.547,61			EDUCAÇÃO	1.806.075,58		
OUTRAS RECEITAS CORRENTES	16.853,65			CULTURA	61.884,72		
Deduções da Receita Corrente		(1.030.297,53)		URBANISMO	615.179,68		
RECEITAS DE CAPITAL		417.766,00		HABITAÇÃO	0,00		
ALIENAÇÃO DE BENS MÓVEIS	0,00			SANEAMENTO	395.949,50		
TRANSFERÊNCIAS DE CAPITAL	417.766,00			GESTÃO AMBIENTAL	0,00		
EXTRA-ORÇAMENTÁRIA			763.112,82	CIÊNCIA E TECNOLOGIA	3.361,14		
RESTOS A PAGAR	327.622,35			AGRICULTURA	116.334,45		
INSS - INSS - INSS - INSS - INSS - INSS	27.437,44			COMUNICAÇÕES	9.736,24		
AVVAD	540,00			ENERGIA	0,00		
IRRF - CAMARA MUNICIPAL DE SAO FRANCISCO	714,12			TRANSPORTE	0,00		
ISS - ISS - ISS - ISS - ISS - ISS - ISS	858,00			DESPORTO E LAZER	10.146,22	6.812.558,52	
PENSAO ALIMENTICIA	6.030,00			EXTRA-ORÇAMENTÁRIA			763.524,95
EMPRESTIMO BANCARIO	32.541,78			INSS - INSS - INSS - INSS - INSS - INSS	27.437,44		
INSS	173.903,86			AVVAD	540,00		
INSS 60%	4.653,33			IRRF - CAMARA MUNICIPAL DE SAO FRANCISCO	714,12		
CONSIGNACOES - EMPRESTIMOS	19.058,30			ISS - ISS - ISS - ISS - ISS - ISS - ISS	858,00		
FASEP	65.156,12			PENSAO ALIMENTICIA	6.030,00		
CONSIGNACOES - PENSAO ALIMENTICIA	1.346,40			EMPRESTIMO BANCARIO	32.541,78		


Anexo XIII
 Balanço Financeiro (Consolidado)

RECEITA				DESPESA			
TÍTULOS	\$	\$	\$	TÍTULOS	\$	\$	\$
CONSIGNACOES - DESCONTO SINDICAL	860,02			INSS	168.859,17		
DESPESA A REGULARIZAR	65.832,85			RESTOS A PAGAR	286.909,59		
SALARIO-FAMILIA	28.620,93			INSS 60%	43.147,04		
SALARIO MATERNIDADE	7.937,32	763.112,82		CONSIGNACOES - EMPRESTIMOS	18.781,55		
				PASEP	65.156,12		
SALDO DO EXERCÍCIO ANTERIOR:			514.058,86	CONSIGNACOES - PENSÃO ALIMENTÍCIA	1.346,40		
				CONSIGNACOES - DESCONTO SINDICAL	3.672,05		
Caixa	9.450,71			DESPESA A REGULARIZAR	65.832,85		
Bancos e Correspondentes	504.608,15	514.058,86		SALARIO-FAMILIA	28.621,51		
				SALARIO MATERNIDADE	7.937,32		
				INSS 40%	5.140,01	763.524,95	
				SALDO DO EXERCÍCIO SEGUINTE:			470.479,84
				Caixa	1.338,30		
				Bancos e Correspondentes	469.141,54	470.479,84	
TOTAL			8.046.563,31	TOTAL			8.046.563,31


 JOSE ROFRANTS LOPES CASIMIRO
 PREFEITO


 ALAIDE MARQUES DE SOUSA
 CONTADORA


 GUILHERME ELIAS FERREIRA
 TESOUREIRO



 CARLISA PIRES XAVIER
 SEC DE FINANÇAS

Município: SAO FRANCISCO
 Poder: EXECUTIVO
 PRESTAÇÃO DE CONTAS DO EXERCÍCIO DE 2010

Anexo XIV
 Balanço Patrimonial (Consolidado)

ATIVO			DESPESA				
TÍTULOS	\$	\$	\$	TÍTULOS	\$	\$	\$
ATIVO FINANCEIRO				PASSIVO FINANCEIRO			
Disponível				Restos a Pagar:		394.956,46	
Caixa		1.338,30				
Bancos e Correspondentes		469.141,54	470.479,84	Serviço da Dívida a Pagar		3.843,20	
Extratores				Depósitos		5.302,84	
Vinculados em c/c Bancárias				Débitos de Tesouraria		14.192,04	418.294,54
Realizável				PASSIVO PERMANENTE			
ATIVO PERMANENTE				Dívida Fundada Interna:			
Bens Móveis		1.136.597,19		Em Títulos			34.229,27
Bens Imóveis		2.165.937,99	3.302.535,18	Parcelamento INSS			153.649,68
Bens de Natureza Industrial				Dívida Fundada Externa:			
Créditos				Em Títulos			
Soma do Ativo Real			3.773.015,02	Por Contratos			
SALDO PATRIMONIAL				Diversos:			
Passivo Real Descoberto				Soma do Passivo Real			606.173,49
Soma				SALDO PATRIMONIAL			
ATIVO COMPENSADO				Ativo Real Líquido			3.166.841,53
Valores em Poder de Terceiros:				Soma			3.773.015,02
Valores Nominais Emitidos:				PASSIVO COMPENSADO			
Diversos:				Contrapartida de Valores em			
				Poder de Terceiros:			
						
TOTAL GERAL			3.773.015,02	Contrapartida de Valores			
				Nominais Emitidos:			
				Diversos:			
						
				TOTAL GERAL			3.773.015,02


 JOSE ROFRANTS LOPES CASIMIRO
 PREFEITO


 ALAIDE MARQUES DE SOUSA
 CONTADORA


 GUILHERME ELIAS FERREIRA
 TESOUREIRO


 CARLISA PIRES XAVIER
 SEC DE FINANÇAS

Anexo XV

Demonstração das Variações Patrimoniais (Consolidado)

Variações Ativas				Variações Passivas			
TÍTULOS	\$	\$	\$	TÍTULOS	\$	\$	\$
RESULTANTES DA EXECUÇÃO				RESULTANTES DA EXECUÇÃO			
ORÇAMENTÁRIA				ORÇAMENTÁRIA			
RECEITA ORÇAMENTÁRIA				DESPESAS CORRENTES	6.276.947,33		
RECEITAS CORRENTES	7.381.923,16			PESSOAL E ENCARGOS SOCIAIS	3.287.802,47		
RECEITA TRIBUTÁRIA	140.806,91			JUROS E ENCARGOS DA DÍVIDA	0,00		
RECEITA PATRIMONIAL	21.410,00			OUTRAS DESPESAS CORRENTES	2.989.144,86		
RECEITA DE SERVIÇOS	2.304,99			DESPESAS DE CAPITAL	535.611,19		
TRANSFERÊNCIAS CORRENTES	7.200.547,61			INVESTIMENTOS	519.692,47		
OUTRAS RECEITAS CORRENTES	16.853,65			AMORTIZAÇÃO DA DÍVIDA	15.918,72	6.812.558,52	
DEDUÇÕES DA RECEITA CORRENTE	(1.030.297,53)						
RECEITAS DE CAPITAL	417.766,00						
ALIENAÇÃO DE BENS MÓVEIS	0,00						
TRANSFERÊNCIAS DE CAPITAL	417.766,00	6.769.391,63					
MUTAÇÕES PATRIMONIAIS				MUTAÇÕES PATRIMONIAIS			
Aquisição de Bens Móveis	132.180,56			Cobrança da Dívida Ativa			
Construção e Aquisição de Bens Imóveis				Alienação de Bens Móveis			
Const. e Aquis. de Bens de Nat. Industrial				Alienação de Bens Imóveis			
Aquisição de Títulos e Valores				Alienação de Bens de Natureza Industrial			
Empréstimos Concedidos				Alienação de Títulos e Valores			
Amortização da Dívida Fundada Interna				Empréstimos Tomados			
Precatórios				Recebimento de Créditos			
Diversas		132.180,56	6.901.572,19	Inscrição da Dívida			
				Precatórios			
				Diversas			6.812.558,52


Município: SAO FRANCISCO
 Poder: EXECUTIVO
 PRESTAÇÃO DE CONTAS DO EXERCÍCIO DE 2010

Anexo XV

Demonstração das Variações Patrimoniais (Consolidado)

Variações Ativas				Variações Passivas			
TÍTULOS	\$	\$	\$	TÍTULOS	\$	\$	\$
INDEPENDENTES DA EXECUÇÃO ORÇAMENTÁRIA				INDEPENDENTES DA EXECUÇÃO ORÇAMENTÁRIA			
Inscrição da Dívida Ativa	0,00			Cancelamento da Dívida Ativa	0,00		
Inscrição de Outros Créditos	0,00			Encampação de Dívidas Passivas	0,00		
Incorporação de Bens (Doações, Legados, Etc.)	0,00			Diversas	0,00		0,00
Diversas	0,00		0,00				
Cancelamento de Restos a Pagar			0,00				
Total das Variações Ativas			6.901.572,19	Total das Variações Passivas			6.812.558,52
RESULTADO PATRIMONIAL				RESULTADO PATRIMONIAL			
				Superávit Verificado			89.013,67
TOTAL GERAL			6.901.572,19	TOTAL GERAL			6.901.572,19


 JOSE ROFRANTS LOPES CASIMIRO
 PREFEITO


 ALAIDE MARQUES DE SOUSA
 CONTADORA



 GUILHERME ELIAS FERREIRA
 TESOUREIRO


 CARLISA PIRES XAVIER
 SEC DE FINANÇAS

ANEXO XVI

Demonstração da Dívida Fundada Interna (Consolidado)

Autorizações			Saldo Anterior em	Movimento no Exercício		Saldo Exercício Seguinte	
Leis	Qtde.	Valor da Emissão		Emissão	Resgate	Qtde	Valor
PARCELAMENTO INSS			34.229,27				34.229,27
PARCELAMENTO INSS			169.568,40		15.918,72		153.649,68
Totais -->			203.797,67		15.918,72		187.878,95




JOSE ROBERTO LOPES CASIMIRO
PREFEITO



ALAIDE MARQUES DE SOUSA
CONTADORA



GUILHERME ELIAS FERREIRA
TESOUREIRO



CARLISA PIRES XAVIER
SEC DE FINANÇAS

Município: SÃO FRANCISCO

Poder: EXECUTIVO

PRESTAÇÃO DE CONTAS DO EXERCÍCIO DE 2010.

Anexo XVII

Demonstração da Dívida Flutuante (Consolidado)

TÍTULOS	SALDO DO EXERCÍCIO	MOVIMENTAÇÃO		SALDO PARA EXERCÍCIO SEGUINTE
		INSCRIÇÃO	BAIXA	
RESTOS A PAGAR	R\$ 354.243,70	R\$ 327.622,35	R\$ 286.909,59	R\$ 394.956,46
SUB TOTAL	R\$ 354.243,70	R\$ 327.622,35	R\$ 286.909,59	R\$ 394.956,46
SERVIÇOS DA DIVIDA				
EMPRESTIMOS	R\$ 3.566,45	R\$ 51.600,08	R\$ 51.323,33	R\$ 3.843,20
SUB TOTAL	R\$ 3.566,45	R\$ 51.600,08	R\$ 51.323,33	R\$ 3.843,20
DEPOSITOS				
AVAAD		R\$ 540,00	R\$ 540,00	
ISS CAMARA		R\$ 858,00	R\$ 858,00	
OUTRAS DEDUÇÕES	R\$ 5.302,84			R\$ 5.302,84
DESPESAS A REGULARIZAR		R\$ 65.832,85	R\$ 65.832,85	
SUB TOTAL	R\$ 5.302,84	R\$ 67.230,85	R\$ 67.230,85	R\$ 5.302,84
DEBITOS DE TESOURARIA				
IRRF CAMARA MUNICIPAL		R\$ 714,12	R\$ 714,12	
PASEP		R\$ 65.156,12	R\$ 65.156,12	
OUTRAS DEDUÇÕES	R\$ 14.192,04			R\$ 14.192,04
SALARIO MATERNIDADE		R\$ 7.937,32	R\$ 7.937,32	
SUB TOTAL	R\$ 24.797,72	R\$ 73.807,56	R\$ 73.807,56	R\$ 14.192,04
TOTAL	R\$ 387.910,71	R\$ 520.260,84	R\$ 479.271,33	R\$ 418.294,54


JOSE ROFRANTS LOPES CASIMIRO
PREFEITO

CARLISA PIRES XAVIER
TESOUREIRO


ALAIDE MARQUES DE SOUSA
CONTADORA